HelioTEC
FORMATION RÉSEAUX ÉLECTRIQUES



HelioTEC
FORMATION RÉSEAUX ÉLECTRIQUES

Catalogue de Formation 2026

HelioTEC
FORMATION RÉSEAUX ÉLECTRIQUES

SOMMAIRE

PREVENTION & SECURITE

- ✓ AIPR
- ✓ PASS HTB
- ✓ PASS HTB VEGETATION
- ✓ PASS HTB MULTI SERVICES

HABILITATIONS

- ✓ Habilitation BF/HF Initiale
- ✓ Recyclage Habilitation BF/HF
- ✓ Habilitation Initiale H0/B0/H0V
- ✓ Recyclage Habilitation H0/B0/H0V
- ✓ Habilitation Initiale H0/B0/H0V : Chargé de chantier
- ✓ Habilitation Initiale B1/H1/H1V/B1V
- ✓ Recyclage Habilitation B1/H1/H1V/B1V
- ✓ Habilitation Initiale B2/H2/H2V/B2V
- ✓ Recyclage Habilitation B2/H2/H2V/B2V
- ✓ Habilitation B1V/H1V pour la détection des ouvrages électriques
- ✓ Habilitation B2V/H2V pour le personnel de bureau d'études
- ✓ Habilitation BR Initiale
- ✓ Recyclage Habilitation BR

FORMATIONS METIERS

- ✓ Travaux en Hauteur
- ✓ Chargé de Consignation HTA/BT
- ✓ Confection accessoires HTA et BT souterrains et émergences
- ✓ Encadrement des travaux sous tension BT
- ✓ Chargé de travaux : rôle et responsabilité
- ✓ Personnel de manoeuvre : rôle et responsabilité
- ✓ Responsable identifié de la preparation (RIP)
- ✓ Electrotechnique : Connaissances Générales
- ✓ Electrotechnique : Approfondissement
- ✓ Mesures de terres

PREVENTION
&
SECURITE

HelioTEC
FORMATION RÉSEAUX ÉLECTRIQUES

HelioTEC
FORMATION RÉSEAUX ÉLECTRIQUES

AIPR

Autorisation d'Intervention à Proximité des Réseaux.
AIPR Concepteur, encadrant, conducteur de travaux ou d'engins.

Formation Obligatoire depuis le 1er janvier 2018

Objectif :

Eviter les accidents graves provoqués par des explosions (gaz…) et des électrisations ou électrocutions électriques.

Durée : 7 heures

Nombre de participants :

8 à 10 personnes par session

Prérequis :

Comprendre, lire, écrire et parler le français.

Tarif : Nous consulter

Méthodologie :

- Contrôle individuel des connaissances en fin de stage,
- Envoi à l'employeur d'une attestation de compétences.

Pour qui ?

Les maitres d'ouvrages publics et privés de travaux ainsi que leurs appuis en maitrise d'œuvre et les entreprises travaux.

Programme :

- **Les réseaux et les accidents**
- **Les dispositions réglementaires**
- **Les droits, obligations et responsabilités**
- **Les intervenants des réseaux et leur rôle**
- **Que faire en cas d'endommagement ?**
- **Les risques liés aux réseaux**
- **L'autorisation d'intervention à proximité des réseaux**
- **Les identifications des réseaux**
- **Les travaux sans tranchée**
- **Les travaux urgents**
- **Que faire en cas d'accident ?**
- **Une formation unique avec un examen final sur une journée de 7 heures quel que soit le type de population et sur site client de préférence :**
  - **4 heures de formation**
  - **2 heures d'entrainement au QCM (tests blancs proposés par la plateforme nationale d'examen)**
  - **1 heure d'examen**

→ ***Recyclage tous les 5 ans !***

Accessibilité : *En cas de situation de handicap, contactez-nous pour connaitre la faisabilité de votre intégration.*

Taux de satisfaction globale : 96,60%
Taux de recommandation : 98%

INFO PRATIQUE - DELAIS D'ACCES : **Les délais d'accès moyens sont généralement inférieurs à 1 mois à compter de la date de signature de notre proposition commerciale. Ce délai suppose que les dates de planification proposées soient rapidement validées par le demandeur de la formation.**

Document mis à jour le 10/11/2025

HelioTEC
FORMATION RÉSEAUX ÉLECTRIQUES

PASS HTB

A destination des entreprises intervenant sur les ouvrages du RTE, ENEDIS et EDF.

Formation Obligatoire depuis le 1er janvier 2018

Objectifs :

- Connaître les risques liés aux ouvrages, matériels ou installations RTE,
- Connaître et d'appliquer les procédures d'accès ou spécifiques RTE,
- Avoir une attitude de promotion de la Culture Sécurité.

Durée :

- 3,5 heures par groupe d'opérateur électricien et non-électricien
- 7 heures par groupe d'encadrant

Nombre de participants : 8 à 10 personnes par session

Prérequis :

-Comprendre, lire, écrire et parler le français.
-Le PASS HTB est une exigence contractuelle de RTE, EDF et ENEDIS pour leurs prestataires et ne se substitue pas aux obligations réglementaires de formations aux risques électriques (FD C 18-510-1).

Tarif : Nous consulter

Méthodologie :

- Information théorique dispensée par un instructeur HelioTEC qualifié par RTE,
- Utilisation de Quizz interactifs, de films, de mise en situation et de retours d'expérience,
- Test d'évaluation QCM sur la plateforme du RTE avec des PC/Tablettes de l'entreprise ou smartphone,
- Délivrance d'une attestation de suivi de stage et d'une carte PASS HTB.

Accessibilité : *En cas de situation de handicap, contactez-nous pour connaitre la faisabilité de votre intégration.*

Taux de satisfaction globale : 98,50%
Taux de recommandation : 99,20%

Pour qui ?

Toute personne ayant à participer à des travaux d'ordre électrique ou non-électriques sur des installations ou sites du réseau de transport d'électricité.

Programme :

- Les titres d'habilitation électrique HT et BT
- Les deux étapes et les cinq opérations de consignations
- Les étapes chronologiques de pose et de dépose des MALT
- Les MALT/CC, les LEQ, les dimensionnements et les mises en œuvre
- Les mesures de prévention et de gestion des MALT/CC
- Les phénomènes d'induction électrique, d'équipotentialité et des courants vagabonds
- La gestion des réseaux souterrains et aériens HT du RTE, ENEDIS et EDF
- La gestion des essais électriques
- L'organisation de la coordination
- Les règles de balisage sur un chantier poste
- Les règles d'assujettissement et d'évacuation selon les risques
- Les règles spécifiques à certains matériels et consignes de sécurité associées
- Les instructions de sécurité
- La gestion des aléas et la conduite à tenir en cas d'accident et d'incident afin de remonter des situations dangereuses
- Le référentiel sécurité HT RTE, ENEDIS et EDF

Recyclage tous les 3 ans !

INFO PRATIQUE - DELAIS D'ACCES : Les délais d'accès moyens sont généralement inférieurs à 1 mois à compter de la date de signature de notre proposition commerciale. Ce délai suppose que les dates de planification proposées soient rapidement validées par le demandeur de la formation.

Document mis à jour le 10/11/2025

HelioTEC
FORMATION RÉSEAUX ÉLECTRIQUES

PASS HTB VEGETATION

A destination des forestiers, des élagueurs et débroussailleurs intervenant à proximité des ouvrages de RTE.
Formation Obligatoire depuis le 1er janvier 2018

Objectifs :

- Connaitre et lister les risques liés aux ouvrages électriques aériens,
- Prise en compte et application les procédures d'accès spécifiques au RTE,
- Prise en compte des distances de travail à proximité de lignes HTB sous tension.

Durée : 7 heures

Nombre de participants : 8 à 10 personnes par session

Prérequis :

-Comprendre, lire, écrire et parler le français.
-Le PASS HTB est une exigence contractuelle de RTE, EDF et ENEDIS pour leurs prestataires et ne se substitue pas aux obligations réglementaires de formations aux risques électriques (FD C18-510-1).

Tarif : Nous consulter

Méthodologie :

- Formation théorique dispensée par instructeur labellisé par RTE,
- Utilisation exclusive du PowerPoint mis à disposition par RTE relatif aux forestiers et aux élagueurs,
- Test d'évaluation suivant la procédure PASS HTB VEGETATION sur la plateforme du RTE avec des PC/Tablettes de l'entreprise ou smartphone,
- Délivrance d'une attestation de suivi de stage et d'une carte PASS HTB VEGETATION.

Accessibilité : *En cas de situation de handicap, contactez-nous pour connaitre la faisabilité de votre intégration.*

Taux de satisfaction globale : 98,43%
Taux de recommandation : 97,67%

Pour qui ?

Tout agent, encadrant ou exécutant d'entreprise travaillant sur les marchés Végétation du RTE.

Programme :

- La politique végétation RTE
- Les phénomènes électriques - les effets sur le corps humain
- Le risque électrique
- La présentation de cas réels qui se sont passés sur des chantiers
- La reconnaissance des lignes électriques
- Le cadre réglementaire
- L'arrêté Technique : DGT 13, DT et DICT
- Les documents obligatoires pour accéder au chantier
- Les règles qui sauvent
- Le RISCO – Outil d'aide à l'abattage d'arbres
- Les procédures d'alerte et de secours - La conduite à tenir en cas d'incident et d'accident
- La consignation d'une ligne électrique

Recyclage tous les 3 ans !

INFO PRATIQUE - DELAIS D'ACCES : Les délais d'accès moyens sont généralement inférieurs à 1 mois à compter de la date de signature de notre proposition commerciale. Ce délai suppose que les dates de planification proposées soient rapidement validées par le demandeur de la formation.

Document mis à jour le 10/11/2025

HelioTEC
FORMATION RÉSEAUX ÉLECTRIQUES

PASS HTB Multiservices

A destination des entreprises d'entretien et de petits travaux dans les bâtiments du poste source ainsi que des entreprises de nettoyage et d'entretien des espaces verts du poste source.

Durée : 3,5 heures

Nombre de participants : 8 à 10 personnes par session

Prérequis :

-Comprendre, lire, écrire et parler le français.
-Le PASS HTB est une exigence contractuelle de RTE, EDF et ENEDIS pour leurs prestataires et ne se substitue pas aux obligations réglementaires de formations aux risques électriques (FD C18-510-1).

Tarif : Nous consulter

Méthodologie :

- Formation théorique dispensée par instructeur labellisé par RTE,
- Utilisation exclusive du PowerPoint mis à disposition par RTE relatif aux personnels multiservices,
- Test d'évaluation suivant la procédure PASS HTB Multiservices sur la plateforme du RTE avec des PC/Tablettes de l'entreprise ou smartphone,
- Délivrance d'une attestation de suivi de stage et d'une carte PASS HTB MULTISERVICES.

Accessibilité : *En cas de situation de handicap, contactez-nous pour connaitre la faisabilité de votre intégration.*

Pour qui ?

Le personnel des entreprises intervenant dans un poste source pour le compte d'Enedis et réalisant des prestations de nettoyage, d'entretiens des bâtiments et d'entretien des espaces verts.

Objectifs :

- Identifier les risques liés aux ouvrages, matériels ou installations HTB,
- Connaître et d'appliquer les procédures des donneurs d'ordre,
- Avoir une attitude de promotion de la Culture Sécurité.

Programme :

- Présentations du PASS HTB, du programme, des participants, et de l'animateur
- Présentations des valeurs d'Enedis
- Modalités d'accès dans un Poste Source
- Distances et titre d'habilitation électrique (HT et BT)
- Procédures d'alerte, de secours
- Gestion des aléas
- Comprendre le balisage
- Gestion du risque électrique

Recyclage tous les 3 ans !

INFO PRATIQUE - DELAIS D'ACCES : Les délais d'accès moyens sont généralement inférieurs à 1 mois à compter de la date de signature de notre proposition commerciale. Ce délai suppose que les dates de planification proposées soient rapidement validées par le demandeur de la formation.

Document mis à jour le 10/11/2025

HABILITATIONS

HelioTEC

FORMATION RÉSEAUX ÉLECTRIQUES

HelioTEC
FORMATION RÉSEAUX ÉLECTRIQUES

Habilitation BF-HF Formation Initiale

Prévention BTP pour le Personnel non-électricien

Selon FD C18-510-1

Objectifs :

- Identifier les différentes zones d'environnement électrique,
- Identifier les différents risques électriques en relation avec l'activité,
- Utiliser les vêtements de travail adaptés,
- Réaliser des opérations d'ordre non électrique dans les différentes zones d'environnement électrique en toute sécurité.

Durée : 7 heures

Nombre de participants : 8 à 10 personnes par session

Prérequis : Comprendre, lire, écrire et parler le français.

Tarif : Nous consulter

Méthodologie :

- Alternance de méthodes actives, interrogatives, démonstratives favorisant la participation de l'apprenant de manière ludique dans le but d'optimiser l'apprentissage,
- Contrôle individuel des connaissances en fin de stage,
- Envoi à l'employeur d'un avis après formation.

Accessibilité : *En cas de situation de handicap, contactez-nous pour connaitre la faisabilité de votre intégration.*

Taux de satisfaction globale : 98,70%
Taux de recommandation : 99,20%

Pour qui ?

Personnel non-électricien effectuant des travaux d'ordre non électrique et/ou travaillant dans des fouilles aux abords de câbles souterrains visibles, dans les différentes zones d'environnement où les risques électriques existent.

Programme :

- Le TOP « temps d'Observation Préalable » conformément au prescrit Enedis
- Les chemins de l'électricité
- La réglementation
- Les différents acteurs
- Les différents Ouvrages et Installations
- Les différentes zones d'environnement électriques
- Les différentes habilitations
- Le risque électrique (Electrisation, Electrocution, Court-Circuit)
- Les conséquences des différents risques électriques
- Les différents moyens pour se prémunir des risques électriques (Vêtements de travail adaptés etc.)

➡ ***Recyclage tous les 3 ans !***

INFO PRATIQUE - DELAIS D'ACCES : Les délais d'accès moyens sont généralement inférieurs à 1 mois à compter de la date de signature de notre proposition commerciale. Ce délai suppose que les dates de planification proposées soient rapidement validées par le demandeur de la formation.

Document mis à jour le 10/11/2025

HelioTEC
FORMATION RÉSEAUX ÉLECTRIQUES

Habilitation BF-HF Recyclage

Prévention pour le personnel non-électricien

Selon FD C18-510-1

Objectifs :

- Identifier les différentes zones d'environnement électrique,
- Identifier les différents risques électriques en relation avec l'activité,
- Utiliser les vêtements de travail adaptés,
- Utiliser les EPI nécessaires pour se prémunir des différents risques électriques,
- Réaliser des opérations d'ordre non électrique dans les différentes zones d'environnement électrique en toute sécurité.

Durée : 7 heures

Nombre de participants : 8 à 10 personnes par session

Prérequis :

-Comprendre, lire, écrire et parler le français.
-Être habilité BF/HF

Tarif : Nous consulter

Méthodologie :

- Alternance de méthodes actives, interrogatives, démonstratives favorisant la participation de l'apprenant de manière ludique dans le but d'optimiser l'apprentissage,
- Contrôle individuel des connaissances en fin de stage,
- Envoi à l'employeur d'un avis après formation.

Accessibilité : *En cas de situation de handicap, contactez-nous pour connaitre la faisabilité de votre intégration.*

Taux de satisfaction globale : 99,80%
Taux de recommandation : 99,95%

Pour qui ?

Personnel non-électricien effectuant des travaux d'ordre non électrique, dans les différentes zones d'environnement où les risques électriques existent.

Programme :

- Le TOP « temps d'Observation Préalable » conformément au prescrit Enedis
- Les chemins de l'électricité
- La réglementation
- Les différents acteurs
- Les différents Ouvrages et Installations
- Les différentes zones d'environnement électriques
- Les différentes habilitations
- Le risque électrique (Electrisation, Electrocution, Court-Circuit)
- Les conséquences des différents risques électriques
- Les différents moyens pour se prémunir des risques électriques (Vêtements de travail adaptés etc.)

Recyclage tous les 3 ans !

INFO PRATIQUE - DELAIS D'ACCES : Les délais d'accès moyens sont généralement inférieurs à 1 mois à compter de la date de signature de notre proposition commerciale. Ce délai suppose que les dates de planification proposées soient rapidement validées par le demandeur de la formation.

Document mis à jour le 10/11/2025

HelioTEC
FORMATION RÉSEAUX ÉLECTRIQUES

Habilitation Initiale
H0 B0 H0V

Prévention pour le personnel non-électricien

Selon FD C18-510-1

Objectifs :

- Identifier les différentes zones d'environnement électrique,
- Identifier les différents risques électriques en relation avec l'activité,
- Utiliser les vêtements de travail adaptés,
- Réaliser des opérations d'ordre non électrique dans les différentes zones d'environnement électrique en toute sécurité.

Durée : 7 heures

Nombre de participants : 8 à 10 personnes par session

Prérequis : Comprendre, lire, écrire et parler le français.

Tarif : Nous consulter

Méthodologie :

- Alternance de méthodes actives, interrogatives, démonstratives favorisant la participation de l'apprenant de manière ludique dans le but d'optimiser l'apprentissage,
- Contrôle individuel des connaissances en fin de stage,
- Envoi à l'employeur d'un avis après formation.

Pour qui ?

Personnel non-électricien effectuant des travaux d'ordre non électrique, dans les différentes zones d'environnement où les risques électriques existent.

Programme :

- Le TOP « temps d'Observation Préalable » conformément au prescrit Enedis
- Les chemins de l'électricité
- La réglementation
- Les différents acteurs
- Les différents Ouvrages et Installations
- Les différentes zones d'environnement électriques
- Les différentes habilitations
- Le risque électrique (Electrisation, Electrocution, Court-Circuit)
- Les conséquences des différents risques électriques
- Les différents moyens pour se prémunir des risques électriques (Vêtements de travail adaptés etc.)

Recyclage tous les 3 ans !

Accessibilité : *En cas de situation de handicap, contactez-nous pour connaitre la faisabilité de votre intégration.*

Taux de satisfaction globale : 98,88%
Taux de recommandation : 99,40%

INFO PRATIQUE - DELAIS D'ACCES : Les délais d'accès moyens sont généralement inférieurs à 1 mois à compter de la date de signature de notre proposition commerciale. Ce délai suppose que les dates de planification proposées soient rapidement validées par le demandeur de la formation.

Document mis à jour le 10/11/2025

HelioTEC
FORMATION RÉSEAUX ÉLECTRIQUES

Recyclage Habilitation H0 B0 H0V

Prévention pour le personnel non-électricien

Selon FD C18-510-1

Objectifs :

- Identifier les différentes zones d'environnement électrique,
- Identifier les différents risques électriques en relation avec l'activité,
- Utiliser les vêtements de travail adaptés,
- Réaliser des opérations d'ordre non électrique dans les différentes zones d'environnement électrique en toute sécurité.

Durée : 7 heures

Nombre de participants : 8 à 10 personnes par session

Prérequis :

-Comprendre, lire, écrire et parler le français.
-Être habilité H0 B0 H0V

Tarif : Nous consulter

Méthodologie :

- Alternance de méthodes actives, interrogatives, démonstratives favorisant la participation de l'apprenant de manière ludique dans le but d'optimiser l'apprentissage,
- Contrôle individuel des connaissances en fin de stage,
- Envoi à l'employeur d'un avis après formation.

Accessibilité : *En cas de situation de handicap, contactez-nous pour connaitre la faisabilité de votre intégration.*

Taux de satisfaction globale : 99,29%
Taux de recommandation : 100%

Pour qui ?

Personnel non-électricien effectuant des travaux d'ordre non électrique, dans les différentes zones d'environnement où les risques électriques existent.

Programme :

- Le TOP « temps d'Observation Préalable » conformément au prescrit Enedis
- Les chemins de l'électricité
- La réglementation
- Les différents acteurs
- Les différents Ouvrages et Installations
- Les différentes zones d'environnement électriques
- Les différentes habilitations
- Le risque électrique (Electrisation, Electrocution, Court-Circuit)
- Les conséquences des différents risques électriques
- Les différents moyens pour se prémunir des risques électriques (Vêtements de travail adaptés etc.)

➡ ***Recyclage tous les 3 ans !***

INFO PRATIQUE - DELAIS D'ACCES : Les délais d'accès moyens sont généralement inférieurs à 1 mois à compter de la date de signature de notre proposition commerciale. Ce délai suppose que les dates de planification proposées soient rapidement validées par le demandeur de la formation.

Document mis à jour le 10/11/2025

HelioTEC
FORMATION RÉSEAUX ÉLECTRIQUES

Habilitation Initiale
H0 B0 H0V
Chargé de chantier

Prévention pour le personnel non-électricien

Selon FD C18-510-1

Objectifs :

- Identifier les différentes zones d'environnement électrique,
- Identifier les différents risques électriques en relation avec l'activité,
- Utiliser les vêtements de travail adaptés,
- Réaliser des opérations d'ordre non électrique dans les différentes zones d'environnement électrique en toute sécurité.

Durée : 11 heures

Nombre de participants : 8 à 10 personnes par session

Prérequis : Comprendre, lire, écrire et parler le français.

Tarif : Nous consulter

Méthodologie :

- Alternance de méthodes actives, interrogatives, démonstratives favorisant la participation de l'apprenant de manière ludique dans le but d'optimiser l'apprentissage,
- Contrôle individuel des connaissances en fin de stage,
- Envoi à l'employeur d'un avis après formation.

Pour qui ?

Personnel non-électricien effectuant des travaux d'ordre non électrique, dans les différentes zones d'environnement où les risques électriques existent.

Programme :

- Le TOP « temps d'Observation Préalable » conformément au prescrit Enedis,
- Les chemins de l'électricité,
- La réglementation,
- Les différents acteurs,
- Les différents Ouvrages et Installations,
- Les différentes zones d'environnement électriques,
- Le document d'accès au réseau (DAO),
- Les différents messages pour mise en vigueur des documents par le chargé d'exploitation d'ENEDIS,
- Les différentes habilitations,
- Le risque électrique (Electrisation, Electrocution, Court-Circuit),
- Les conséquences des différents risques électriques,
- Les différents moyens pour se prémunir des risques électriques (Vêtements de travail adaptés etc.)

→ ***Recyclage tous les 3 ans !***

Accessibilité : *En cas de situation de handicap, contactez-nous pour connaitre la faisabilité de votre intégration.*

Taux de satisfaction globale : 99,74%
Taux de recommandation : 99,34%

INFO PRATIQUE - DELAIS D'ACCES : Les délais d'accès moyens sont généralement inférieurs à 1 mois à compter de la date de signature de notre proposition commerciale. Ce délai suppose que les dates de planification proposées soient rapidement validées par le demandeur de la formation.

Document mis à jour le 10/11/2025

HelioTEC
FORMATION RÉSEAUX ÉLECTRIQUES

Habilitation Initiale
B1 H1 H1V B1V

Prévention pour le personnel électricien

Selon FD C18-510-1

Objectifs :

- Identifier les différentes zones d'environnement électrique,
- Identifier les différents risques électriques en relation avec l'activité,
- Utiliser les vêtements de travail adaptés,
- Utiliser les EPI nécessaires pour se prémunir des différents risques électriques,
- Réaliser des opérations d'ordre électrique, Consignations, Manœuvres, Mesurages, Essais, sur les Installations et/ou les Ouvrages et/ou dans les différentes zones d'environnement électrique en toute sécurité.

Durée : 21 heures

Nombre de participants : 8 à 10 personnes par session

Prérequis :

-Comprendre, lire, écrire et parler le français,
-Connaitre les bases de l'électricité (tension, intensité ...)

Tarif : Nous consulter

Méthodologie :

- Alternance de méthodes actives, interrogatives, démonstratives favorisant la participation de l'apprenant de manière ludique dans le but d'optimiser l'apprentissage,
- Contrôle individuel des connaissances en fin de stage,
- Envoi à l'employeur d'un avis après formation.

Accessibilité : *En cas de situation de handicap, contactez-nous pour connaitre la faisabilité de votre intégration.*

Taux de satisfaction globale : 98,43%
Taux de recommandation : 98,99%

Pour qui ?

Personnel électricien effectuant des travaux d'ordre électrique sur les installations et/ou les ouvrages et/ou dans les différentes zones d'environnement où les risques électriques existent.

Programme :

- Le TOP « temps d'Observation Préalable » conformément au prescrit Enedis
- Les chemins de l'électricité
- La réglementation
- Les différents acteurs
- Les différents Ouvrages et Installations
- Les différentes zones d'environnement électriques
- Les différentes habilitations
- Le risque électrique (Electrisation, Electrocution, Court-Circuit)
- Les différents moyens pour se prémunir des risques électriques :
  - Vêtements de travail adaptés
  - EPI (Equipement de Protections Individuelles et Tapis Isolant)
- Consigner un Ouvrage et/ou une Installation
- Effectuer une VAT (Vérification d'Absence de Tension) avec un DDT (Détecteur De Tension)
- Les documents d'accès au réseau (DAO)
- Restituer l'Avis de fin de Travail
- Faire des Manœuvres, Mesurages, Vérifications, Essais sur un Ouvrage ou une Installation

Recyclage tous les 3 ans !

Nota :

Les stagiaires doivent venir avec leurs EPI (gants, casque, chaussures de sécurité, tenue de travail adaptée)

INFO PRATIQUE - DELAIS D'ACCES : Les délais d'accès moyens sont généralement inférieurs à 1 mois à compter de la date de signature de notre proposition commerciale. Ce délai suppose que les dates de planification proposées soient rapidement validées par le demandeur de la formation.

Document mis à jour le 10/11/2025

HelioTEC
FORMATION RÉSEAUX ÉLECTRIQUES

Recyclage Habilitation B1 H1 H1V B1V

Prévention pour le personnel électricien

Selon FD C18-510-1

Objectifs :

- Identifier les différentes zones d'environnement électrique,
- Identifier les différents risques électriques en relation avec l'activité,
- Utiliser les vêtements de travail adaptés,
- Utiliser les EPI nécessaires pour se prémunir des différents risques électriques,
- Réaliser des opérations d'ordre électrique, Consignations, Manœuvres, Mesurages, Essais, sur les Installations et/ou les Ouvrages et/ou dans les différentes zones d'environnement électrique en toute sécurité.

Durée : 11 heures

Nombre de participants : 8 à 10 personnes par session

Prérequis :

-Comprendre, lire, écrire et parler le français,
-Être habilité B1/H1, B1V/H1V,
-Connaitre les bases de l'électricité (tension, intensité ...)

Tarif : Nous consulter

Méthodologie :

- Alternance de méthodes actives, interrogatives, démonstratives favorisant la participation de l'apprenant de manière ludique dans le but d'optimiser l'apprentissage,
- Contrôle individuel des connaissances en fin de stage,
- Envoi à l'employeur d'un avis après formation.

Accessibilité : *En cas de situation de handicap, contactez-nous pour connaitre la faisabilité de votre intégration.*

Taux de satisfaction globale : 99,52%
Taux de recommandation : 99,90%

Pour qui ?

Personnel électricien effectuant des travaux d'ordre électrique sur les installations et/ou les ouvrages et/ou dans les différentes zones d'environnement où les risques électriques existent.

Programme :

- Le TOP « temps d'Observation Préalable » conformément au prescrit Enedis
- Les chemins de l'électricité
- La réglementation
- Les différents acteurs
- Les différents Ouvrages et Installations
- Les différentes zones d'environnement électriques
- Les différentes habilitations
- Le risque électrique (Electrisation, Electrocution, Court-Circuit)
- Les différents moyens pour se prémunir des risques électriques :
  - Vêtements de travail adaptés
  - EPI (Equipement de Protections Individuelles et Tapis Isolant)
- Consigner un Ouvrage et/ou une Installation
- Effectuer une VAT (Vérification d'Absence de Tension) avec un DDT (Détecteur De Tension)
- Les documents d'accès au réseau (DAO)
- Faire des Manœuvres, Mesurages, Vérifications, Essais sur un Ouvrage ou une Installation

→ ***Recyclage tous les 3 ans !***

Nota :
Les stagiaires doivent venir avec leurs EPI (gants, casque, chaussures de sécurité, tenue de travail adaptée)

INFO PRATIQUE - DELAIS D'ACCES : Les délais d'accès moyens sont généralement inférieurs à 1 mois à compter de la date de signature de notre proposition commerciale. Ce délai suppose que les dates de planification proposées soient rapidement validées par le demandeur de la formation.

Document mis à jour le 10/11/2025

HelioTEC
FORMATION RÉSEAUX ÉLECTRIQUES

Habilitation Initiale
B2 H2 H2V B2V

Prévention pour le personnel électricien

Selon FD C18-510-1

Objectifs :

- Identifier les différentes zones d'environnement électrique,
- Identifier les différents risques électriques en relation avec l'activité,
- Utiliser les vêtements de travail adaptés,
- Utiliser les EPI nécessaires pour se prémunir des différents risques électriques,
- Réaliser des opérations d'ordre électrique, Consignations, Manœuvres, Mesurages, Essais, sur les Installations et/ou les Ouvrages et/ou dans les différentes zones d'environnement électrique en toute sécurité.

Durée : 21 heures

Nombre de participants : 8 à 10 personnes par session

Prérequis :

-Comprendre, lire, écrire et parler le français,
-Connaitre les bases de l'électricité (tension, intensité ...)

Tarif : Nous consulter

Méthodologie :

- Alternance de méthodes actives, interrogatives, démonstratives favorisant la participation de l'apprenant de manière ludique dans le but d'optimiser l'apprentissage,
- Contrôle individuel des connaissances en fin de stage,
- Envoi à l'employeur d'un avis après formation.

Accessibilité : *En cas de situation de handicap, contactez-nous pour connaitre la faisabilité de votre intégration.*

Taux de satisfaction globale : 98,56%
Taux de recommandation : 99,64%

Pour qui ?

Personnel électricien effectuant des travaux d'ordre électrique sur les installations et/ou les ouvrages et/ou dans les différentes zones d'environnement où les risques électriques existent.

Programme :

- Le TOP « temps d'Observation Préalable » conformément au prescrit Enedis
- Les chemins de l'électricité
- La réglementation
- Les différents acteurs
- Les différents Ouvrages et Installations
- Les différentes zones d'environnement électriques
- Les différentes habilitations
- Le risque électrique (Electrisation, Electrocution, Court-Circuit)
- Les différents moyens pour se prémunir des risques électriques :
  - Vêtements de travail adaptés
  - EPI (Equipement de Protections Individuelles et Tapis Isolant)
- Les responsabilités juridiques du chargé de travaux
- Participer à la consignation d' un Ouvrage et/ou une Installation
- Effectuer une VAT (Vérification d'Absence de Tension) avec un DDT (Détecteur De Tension)
- Vérifier et signer l'attestation de consignation
- Restituer l'Avis de fin de Travail
- Faire des Manœuvres, Mesurages, Vérifications, Essais sur un Ouvrage ou une Installation

➡ ***Recyclage tous les 3 ans !***

Nota :

Les stagiaires doivent venir avec leurs EPI (gants, casque, chaussures de sécurité, tenue de travail adaptée)

INFO PRATIQUE - DELAIS D'ACCES : Les délais d'accès moyens sont généralement inférieurs à 1 mois à compter de la date de signature de notre proposition commerciale. Ce délai suppose que les dates de planification proposées soient rapidement validées par le demandeur de la formation.

Document mis à jour le 10/11/2025

HelioTEC
FORMATION RÉSEAUX ÉLECTRIQUES

Recyclage Habilitation B2 H2 H2V B2V

Prévention pour le personnel électricien

Selon FD C18-510-1

Objectifs :

- Identifier les différentes zones d'environnement électrique,
- Identifier les différents risques électriques en relation avec l'activité,
- Utiliser les vêtements de travail adaptés,
- Utiliser les EPI nécessaires pour se prémunir des différents risques électriques,
- Réaliser des opérations d'ordre électrique, Consignations, Manœuvres, Mesurages, Essais, sur les Installations et/ou les Ouvrages et/ou dans les différentes zones d'environnement électrique en toute sécurité.

Durée : 11 heures

Nombre de participants : 8 à 10 personnes par session

Prérequis :

-Comprendre, lire, écrire et parler le français,
-Être habilité B2/H2, B2V/H2V,
-Connaitre les bases de l'électricité (tension, intensité ...)

Tarif : Nous consulter

Méthodologie :

- Alternance de méthodes actives, interrogatives, démonstratives favorisant la participation de l'apprenant de manière ludique dans le but d'optimiser l'apprentissage,
- Contrôle individuel des connaissances en fin de stage,
- Envoi à l'employeur d'un avis après formation.

Accessibilité : *En cas de situation de handicap, contactez-nous pour connaitre la faisabilité de votre intégration.*

Taux de satisfaction globale : 98,88%
Taux de recommandation : 99,91%

Pour qui ?

Personnel électricien effectuant des travaux d'ordre électrique sur les installations et/ou les ouvrages et/ou dans les différentes zones d'environnement où les risques électriques existent.

Programme :

- Le TOP « temps d'Observation Préalable » conformément au prescrit Enedis
- Les chemins de l'électricité
- La réglementation
- Les différents acteurs
- Les différents Ouvrages et Installations
- Les différentes zones d'environnement électriques
- Les différentes habilitations
- Le risque électrique (Electrisation, Electrocution, Court-Circuit)
- Les différents moyens pour se prémunir des risques électriques :
  - Vêtements de travail adaptés
  - EPI (Equipement de Protections Individuelles et Tapis Isolant)
- Les responsabilités juridiques
- Consigner un Ouvrage et/ou une Installation
- Effectuer une VAT (Vérification d'Absence de Tension) avec un DDT (Détecteur De Tension)
- Vérifier et signer l'attestation de consignation
- Restituer l'Avis de fin de Travail
- Faire des Manœuvres, Mesurages, Vérifications, Essais sur un Ouvrage ou une Installation

➡ ***Recyclage tous les 3 ans !***

Nota :
Les stagiaires doivent venir avec leurs EPI (gants, casque, chaussures de sécurité, tenue de travail adaptée)

INFO PRATIQUE - DELAIS D'ACCES : Les délais d'accès moyens sont généralement inférieurs à 1 mois à compter de la date de signature de notre proposition commerciale. Ce délai suppose que les dates de planification proposées soient rapidement validées par le demandeur de la formation.

Document mis à jour le 10/11/2025

HelioTEC
FORMATION RÉSEAUX ÉLECTRIQUES

Habilitation B1V H1V pour la détection des ouvrages électriques

Prévention pour le personnel électricien

Selon FD C18-510-1

Objectifs :

-Connaitre la réglementation permettant d'ouvrir les coffrets électriques pour réaliser la détection d'ouvrages électriques,
-Identifier les différentes zones d'environnement électrique,
-Identifier les différents risques électriques en relation avec l'activité,
-Utiliser les vêtements de travail adaptés,
-Utiliser les EPI nécessaires pour se prémunir des différents risques électriques,
-Poser une nappe isolante sur une installation BT sous tension,
-Savoir mettre en vigueur par message collationné un document d'accès aux ouvrages « DAO » Enedis.

Durée : 21 heures

Nombre de participants : 8 à 10 personnes par session

Prérequis :

-Comprendre, lire, écrire et parler le français,
-Connaitre les bases de l'électricité (tension, intensité ...)

Tarif : Nous consulter

Méthodologie :

- Alternance de méthodes actives, interrogatives, démonstratives favorisant la participation de l'apprenant de manière ludique dans le but d'optimiser l'apprentissage,
- Contrôle individuel des connaissances en fin de stage,
- Envoi à l'employeur d'un avis après formation.

Accessibilité : *En cas de situation de handicap, contactez-nous pour connaitre la faisabilité de votre intégration.*

Taux de satisfaction globale : 99,33%
Taux de recommandation : 99%

Pour qui ?

Personnel géomètre, pas nécessairement électricien, effectuant de la détection d'ouvrages électriques dans les différentes zones d'environnement où les risques électriques existent.

Programme :

- Le TOP « temps d'Observation Préalable » conformément au prescrit Enedis
- L'analyse des risques pour l'ouverture d'un coffret électrique de réseau (fausse coupure, grille d'étoilement, RMBT, etc.)
- Les chemins de l'électricité
- La structure des réseaux BT et HTA
- Les Postes de transformation HTA/BT
- La réglementation
- Les différents acteurs de l'exploitation (Rôles et Responsabilités)
- Les différents Ouvrages et Installations
- Les différentes zones d'environnement électriques
- Les différentes habilitations
- Le risque électrique (Electrisation, Electrocution, Court-Circuit)
- Les conséquences des différents risques électriques
- Les différents moyens pour se prémunir des risques électriques
- Vêtements de travail adaptés
- EPI (Equipement de Protections Individuelles et Tapis Isolant)
- Les accès au réseau (ITST, ATST, IPS…)

Recyclage tous les 3 ans !

Nota :
Les stagiaires doivent venir avec leurs EPI (gants, casque, chaussures de sécurité, tenue de travail adaptée)

INFO PRATIQUE - DELAIS D'ACCES : Les délais d'accès moyens sont généralement inférieurs à 1 mois à compter de la date de signature de notre proposition commerciale. Ce délai suppose que les dates de planification proposées soient rapidement validées par le demandeur de la formation.

Document mis à jour le 10/11/2025

HelioTEC
FORMATION RÉSEAUX ÉLECTRIQUES

Habilitation B2V H2V pour le personnel de bureau d'études

Prévention pour le personnel électricien

Selon FD C18-510-1

Objectifs :

-Connaitre la réglementation permettant d'ouvrir les coffrets électriques pour réaliser la détection d'ouvrages électriques,
-Identifier les différentes zones d'environnement électrique,
-Identifier les différents risques électriques en relation avec l'activité,
-Utiliser les vêtements de travail adaptés,
-Utiliser les EPI nécessaires pour se prémunir des différents risques électriques,
-Poser une nappe isolante sur une installation BT sous tension
-Savoir mettre en vigueur par message collationné un document d'accès aux réseaux « DAO » Enedis.

Durée : 21 heures

Nombre de participants : 8 à 10 personnes par session

Prérequis :

-Comprendre, lire, écrire et parler le français.
-Connaitre les bases de l'électricité (tension, intensité ...)

Tarif : Nous consulter

Méthodologie :

- Alternance de méthodes actives, interrogatives, démonstratives favorisant la participation de l'apprenant de manière ludique dans le but d'optimiser l'apprentissage,
- Contrôle individuel des connaissances en fin de stage,
- Envoi à l'employeur d'un avis après formation.

Accessibilité : *En cas de situation de handicap, contactez-nous pour connaitre la faisabilité de votre intégration.*

Taux de satisfaction globale : 97,48%
Taux de recommandation : 98,97%

Pour qui ?

Personnel bureau d'étude, pas nécessairement électricien, effectuant des études dans les différentes zones d'environnement où les risques électriques existent.

Programme :

- Le TOP « temps d'Observation Préalable » conformément au prescrit Enedis
- L'analyse des risques pour l'ouverture d'un coffret électrique de réseau (fausse coupure, grille d'étoilement, RMBT, etc.)
- Les chemins de l'électricité
- La structure des réseaux BT et HTA
- Les Postes de transformation HTA/BT
- La réglementation
- Les différents acteurs de l'exploitation (Rôles et Responsabilités)
- Les différents Ouvrages et Installations
- Les différentes zones d'environnement électriques
- Les différentes habilitations
- Le risque électrique (Electrisation, Electrocution, Court-Circuit)
- Les conséquences des différents risques électriques
- Les différents moyens pour se prémunir des risques électriques
- Vêtements de travail adaptés
- EPI (Equipement de Protections Individuelles et Tapis Isolant)
- Les accès au réseau (ITST, ATST, IPS…)

➡ ***Recyclage tous les 3 ans !***

Nota :
Les stagiaires doivent venir avec leurs EPI (gants, casque, chaussures de sécurité, tenue de travail adaptée)

INFO PRATIQUE - DELAIS D'ACCES : Les délais d'accès moyens sont généralement inférieurs à 1 mois à compter de la date de signature de notre proposition commerciale. Ce délai suppose que les dates de planification proposées soient rapidement validées par le demandeur de la formation.

Document mis à jour le 10/11/2025

HelioTEC
FORMATION RÉSEAUX ÉLECTRIQUES

Habilitation BR
Formation Initiale

Prévention pour le personnel électricien

Selon FD C18-510-1

Objectifs :

- Réaliser en toute sécurité des interventions d'entretien ou de dépannage d'ordre électrique sur des équipements ou des installations électriques ;
- Exploiter et rédiger des documents applicables dans le cadre des interventions BT ;
- Rendre compte de ses opérations.

Durée : 21 heures

Nombre de participants :

4 personnes par session

Prérequis :

-Comprendre, lire, écrire et parler le français.
-Avoir des compétences en électricité en basse tension résultant d'une formation ou d'une pratique professionnelle

Tarif : Nous consulter

Méthodologie :

- Alternance de méthodes actives, interrogatives, démonstratives favorisant la participation de l'apprenant de manière ludique dans le but d'optimiser l'apprentissage,
- Exercices pratiques : utilisation des appareils de mesure (voltmètre et VAT BT) et lecture de schéma pour la recherche de panne.
- Contrôle individuel des connaissances en fin de stage,
- Envoi à l'employeur d'un avis après formation.

Nota :
Les stagiaires doivent venir avec leurs EPI (gants, casque, chaussures de sécurité, tenue de travail adaptée)

Accessibilité : *En cas de situation de handicap, contactez-nous pour connaitre la faisabilité de votre intégration.*

Taux de satisfaction globale : 98%
Taux de recommandation : 100%

Pour qui ?

Personnel électricien qui effectue des actions de dépannage, de connexion électrique, d'essais et de mesurages sur un réseau électrique de basse tension.

Programme :

- Les effets du courant électrique sur le corps humain ;
- Les noms et les limites des domaines de tension ;
- Les zones d'environnement et les limites (révision spécifique sur la zone d'environnement HT et BT et zoom sur la partie consignation et fiche de manœuvre associée) ;
- Le principe et les symboles d'habilitation ;
- Les principes généraux de prévention à appliquer lors d'une intervention électrique ;
- Les séquences d'une mise en sécurité d'un circuit ;
- Les équipements de protection nécessaires, collective et fonction ;
- Les moyens de protection individuelle ;
- Les risques inhérents à la manipulation de matériel dans l'environnement ;
- Les conduites à tenir en cas d'accident corporel ou d'incendie dans un environnement électrique ;
- Savoir citer les différentes interventions BT générales, les opérations BT élémentaires ainsi que les limites respectives de leur domaine ;
- Connaître les fonctions des matériels électriques BT et TBT (Très basse tension) ;
- Manipuler les informations et les documents à échanger ou à transmettre au Chargé d'exploitation électrique ;
- Apprendre les risques liés à l'utilisation et à la manipulation des matériels et outillages utilisés aux interventions BT ;
- Connaître les opérations de consignation, ainsi que les documents utilisés, les opérations de dépannage, de mesurage et d'essai, de connexion et de déconnexion en présence ou non de tension ; et analyser les risques qui correspondent à une habilitation visée pour une situation donnée.

→ ***Recyclage tous les 3 ans !***

INFO PRATIQUE - DELAIS D'ACCES : Les délais d'accès moyens sont généralement inférieurs à 1 mois à compter de la date de signature de notre proposition commerciale. Ce délai suppose que les dates de planification proposées soient rapidement validées par le demandeur de la formation.

Document mis à jour le 10/11/2025

HelioTEC
FORMATION RÉSEAUX ÉLECTRIQUES

Habilitation BR
Recyclage

Prévention pour le personnel électricien

Selon FD C18-510-1

Objectifs :

- Réaliser en toute sécurité des interventions d'entretien ou de dépannage d'ordre électrique sur des équipements ou des installations électriques ;
- Exploiter et rédiger des documents applicables dans le cadre des interventions BT ;
- Rendre compte de ses opérations.

Durée : 11 heures

Nombre de participants :

4 personnes par session

Prérequis :

-Comprendre, lire, écrire et parler le français.
-Être habilité BR
-Connaitre les bases de l'électricité (tension, intensité ...)

Tarif : Nous consulter

Méthodologie :

- Alternance de méthodes actives, interrogatives, démonstratives favorisant la participation de l'apprenant de manière ludique dans le but d'optimiser l'apprentissage,
- Exercices pratiques : utilisation des appareils de mesure (voltmètre et VAT BT) et lecture de schéma pour la recherche de panne.
- Contrôle individuel des connaissances en fin de stage,
- Envoi à l'employeur d'un avis après formation.

Nota :
Les stagiaires doivent venir avec leurs EPI (gants, casque, chaussures de sécurité, tenue de travail adaptée)

Accessibilité : *En cas de situation de handicap, contactez-nous pour connaitre la faisabilité de votre intégration.*

Taux de satisfaction globale : 98,50%
Taux de recommandation : 100%

Pour qui ?

Personnel électricien qui effectue des actions de dépannage, de connexion électrique, d'essais et de mesurages sur un réseau électrique de basse tension.

Programme :

- Les effets du courant électrique sur le corps humain ;
- Les noms et les limites des domaines de tension ;
- Les zones d'environnement et les limites (révision spécifique sur la zone d'environnement HT et BT et zoom sur la partie consignation et fiche de manœuvre associée) ;
- Le principe et les symboles d'habilitation ;
- Les principes généraux de prévention à appliquer lors d'une intervention électrique ;
- Les séquences d'une mise en sécurité d'un circuit ;
- Les équipements de protection nécessaires, collective et fonction ;
- Les moyens de protection individuelle ;
- Les risques inhérents à la manipulation de matériel dans l'environnement ;
- Les conduites à tenir en cas d'accident corporel ou d'incendie dans un environnement électrique ;
- Savoir citer les différentes interventions BT générales, les opérations BT élémentaires ainsi que les limites respectives de leur domaine ;
- Connaître les fonctions des matériels électriques BT et TBT (Très basse tension) ;
- Manipuler les informations et les documents à échanger ou à transmettre au Chargé d'exploitation électrique ;
- Apprendre les risques liés à l'utilisation et à la manipulation des matériels et outillages utilisés aux interventions BT ;
- Connaître les opérations de consignation, ainsi que les documents utilisés, les opérations de dépannage, de mesurage et d'essai, de connexion et de déconnexion en présence ou non de tension ; et analyser les risques qui correspondent à une habilitation visée pour une situation donnée.

→ ***Recyclage tous les 3 ans !***

INFO PRATIQUE - DELAIS D'ACCES : Les délais d'accès moyens sont généralement inférieurs à 1 mois à compter de la date de signature de notre proposition commerciale. Ce délai suppose que les dates de planification proposées soient rapidement validées par le demandeur de la formation.

Document mis à jour le 10/11/2025

FORMATIONS METIERS

HelioTEC

FORMATION RÉSEAUX ÉLECTRIQUES

HelioTEC
FORMATION RÉSEAUX ÉLECTRIQUES

Travaux en Hauteur

Objectifs :

-Effectuer les contrôles d'implantation des supports avant toute ascension,
-Mettre en œuvre les échelles emboitables ou à coulisse,
-Mettre en œuvre les différents Kits d'évacuation,
-Evacuer un agent en difficulté en haut d'un support,
-Sécuriser un support bois par le dispositif « GORSE ».

Durée : 14 heures

Nombre de participants : 6 à 8 personnes par session

Prérequis :

-Comprendre, lire, écrire et parler le français.
-Posséder un certificat médical d'aptitude au poste de travail

Tarif : Nous consulter

Méthodologie :

-Formation théorique et pratique (visite de terrain en unité),
-Contrôle individuel des connaissances en fin de stage,
-Envoi à l'employeur d'une attestation de suivi de stage.

Accessibilité : *En cas de situation de handicap, contactez-nous pour connaitre la faisabilité de votre intégration.*

Taux de satisfaction globale : 99,20%
Taux de recommandation : 100%

Pour qui ?

Toute personne qui réalise des travaux en hauteur sur les supports électriques.

Programme :

- Le TOP « temps d'Observation Préalable » conformément au prescrit Enedis
- Les règles en vigueur sur les travaux en hauteur,
- Contrôler l'ouvrage avent l'ascension,
- Mettre en place les différents moyens d'ascension (échelle à coulisse, emboitable), les grimpettes.
- Mettre en œuvre les méthodes d'évacuation à l'aide des équipements de sauvetage,
- Les différents EPI et leurs caractéristiques.

Liste des équipements nécessaires :

- 1 support (poteau bois ou béton)
- Matériel d'assujettissement (harnais)
- 2 échelles (emboitables)
- 1 descenseur
- Pelles et pioches (pour sondage si poteaux bois)

➡ ***Recyclage tous les ans !***

Nota :
Les stagiaires doivent venir avec leurs EPI (gants, casque, chaussures de sécurité, tenue de travail adaptée)

INFO PRATIQUE - DELAIS D'ACCES : Les délais d'accès moyens sont généralement inférieurs à 1 mois à compter de la date de signature de notre proposition commerciale. Ce délai suppose que les dates de planification proposées soient rapidement validées par le demandeur de la formation.

Document mis à jour le 11/02/2026

HelioTEC
FORMATION RÉSEAUX ÉLECTRIQUES

Chargé de Consignation

SUR RESEAUX HTA et BT

Selon FD C18-510-1

Objectifs :

-Réaliser des consignations sur les différents ouvrages de distribution et les installations,
-Utiliser les appareils de pré-identification,
-Renseigner les documents (DAO, NIP, FCM, OIC),
-D'identifier les différents risques électriques en relation avec chaque type de consignation abordées,
-De différencier les documents exploitation (DMEO, PMEO, AMEO, AMHEO),
-Utiliser les EPI nécessaires pour se prémunir des différents risques électriques.

Durée : 35 heures

Nombre de participants : 6 à 8 personnes par session

Prérequis :

-Comprendre, lire, écrire et parler le français.
-Avoir participé au stage Personnel de manœuvre ou équivalent.
-Être habilité B1V, H1V.
-Connaitre les bases de l'électricité (tension, intensité ...)

Tarif : Nous consulter

Méthodologie :

-Alternance de méthodes actives, interrogatives, démonstratives favorisant la participation du stagiaire de manière ludique dans le but d'optimiser l'apprentissage,
-Etudes de cas et réalisation terrain,
-Contrôle individuel des connaissances en fin de stage,
-Envoi à l'employeur d'un avis après formation.

Accessibilité : *En cas de situation de handicap, contactez-nous pour connaitre la faisabilité de votre intégration.*

Taux de satisfaction globale : 98,65%
Taux de recommandation : 100%

Pour qui ?

Personnel électricien de formation, Exploitant des Ouvrages de Distribution ou des installations, ayant à réaliser des consignations HTA et BT.

Programme :

- Le TOP « temps d'Observation Préalable » conformément au prescrit Enedis,
- Les chemins de l'électricité,
- La réglementation,
- Les différents messages (CR, CRE, MC),
- Les différents acteurs,
- Les différents Ouvrages et Installations,
- Appréhender le dérouler d'une affaire (DMEO, PMEO, AMEO),
- Connaitre les différents consignations (1 et 2 étapes),
- Maitriser les 5 opérations de la consignation,
- Rédiger les documents de préparation de chantier (NIP, FCM),
- Réaliser les consignations HTA et BT selon les installations et les besoins du client,
- Utiliser les outils spécifiques de pré-identification, de contrôle de continuité et de destruction,
- Renseigner le document d'accès aux ouvrages et le délivrer au CDT (le DAO),
- Réaliser des contrôles de schéma électrique HTA et BT,
- Les responsabilités juridiques.

Nota :
Les stagiaires doivent venir avec leurs EPI (gants, casque, chaussures de sécurité, tenue de travail adaptée)

INFO PRATIQUE - DELAIS D'ACCES : Les délais d'accès moyens sont généralement inférieurs à 1 mois à compter de la date de signature de notre proposition commerciale. Ce délai suppose que les dates de planification proposées soient rapidement validées par le demandeur de la formation.

Document mis à jour le 10/11/2025

HelioTEC
FORMATION RÉSEAUX ÉLECTRIQUES

SOUT & EME

CONFECTION ACCESSOIRES HTA et BT Souterrains et Emergences

Objectifs :

-Préparer tous les types de câbles à isolation synthétique avec les différents outillages spécifiques adaptés,
-Réaliser dans les règles de l'art le montage des différents types d'accessoires souterrains HTA sur câbles à isolation synthétique,
-Prendre en compte les risques accrus dus aux erreurs de montage, liés aux évolutions technologiques,
-S'adapter aux évolutions technologiques des câbles et accessoires.

Durée : 21 heures

Nombre de participants : 6 à 8 personnes par session

Prérequis :

- Connaitre les notions fondamentales de l'électricité (Tension, Courant, Résistance, Puissance, …),
- Être capable de lire, de comprendre et de mettre en application les notices de préparation de câbles, de réalisation d'accessoires et de réglage de l'outillage, écrites en français,
- Être formé à la prévention des risques électriques conformément à la réglementation UTE C18-510,
- Les participants doivent être en possession des équipements de protection individuelle nécessaire à la réalisation des travaux visés par la formation.

Tarif : Nous consulter

Accessibilité : *En cas de situation de handicap, contactez-nous pour connaitre la faisabilité de votre intégration.*

Taux de satisfaction globale : 99,78%
Taux de recommandation : 100%

Pour qui ?

Techniciens d'Interventions Polyvalents (TIP) ou Techniciens d'Intervention Réseau (TIR) souhaitant être recyclé à la réalisation d'accessoires souterrains.

Programme :

- Le TOP « temps d'Observation Préalable » conformément au prescrit Enedis,
- Les chemins de l'électricité,
- La réglementation,
- Les différents acteurs,
- Les différents Ouvrages et Installations,
- Renseigner le document d'accès aux ouvrages et le délivrer au CDT (le DAO),
- Rappel théorique sur les phénomènes électriques et la technologie des câbles et des accessoires synthétiques,
- Thèmes pratiques en atelier avec la réalisation d'extrémités, de connecteur, de jonctions et de dérivation unipolaires.

Méthodologie :

- Alternance de méthodes actives, interrogatives, démonstratives favorisant la participation du stagiaire de manière ludique dans le but d'optimiser l'apprentissage,
- Contrôle individuel des connaissances en fin de stage,
- Envoi à l'employeur d'une attestation de suivi de stage.

Nota :
Les stagiaires doivent venir avec leurs EPI (gants, casque, chaussures de sécurité, tenue de travail adaptée)

INFO PRATIQUE - DELAIS D'ACCES : Les délais d'accès moyens sont généralement inférieurs à 1 mois à compter de la date de signature de notre proposition commerciale. Ce délai suppose que les dates de planification proposées soient rapidement validées par le demandeur de la formation.

Document mis à jour le 10/11/2025

HelioTEC
FORMATION RÉSEAUX ÉLECTRIQUES

Encadrement des Travaux Sous Tension BT

Objectifs :

-Identifier les types d'ouvrages AER, SOU, EME, TER,
-Utiliser le cursus des formations TST pour définir les besoins de son personnel,
-Rédiger ou valider un titre d'habilitation,
-Citer les risques directs et indirects liés à l'opération TST,
-Connaitre la ZETST,
-Connaitre les procédures d'accès (ITST, ATST),
-Déterminer les EPI nécessaires à l'opération TST,
-Choisir et fournir l'outillage et le matériel nécessaires à l'opération TST BT,
-Définir une organisation dans la préparation et la réalisation d'opérations TST,
- Rédiger un processus opératoire,
- Rédiger un OTST,
-Réaliser le contrôle réglementaire,
-Rédiger une préparation de chantier TST,

Durée : 14 heures

Nombre de participants : 6 à 8 personnes par session

Prérequis : Comprendre, lire, écrire et parler le français.
-Connaitre les bases de l'électricité (tension, intensité ...)

Tarif : Nous consulter

Méthodologie :

-Formation théorique et pratique (visite de terrain en unité),
-Contrôle individuel des connaissances en fin de stage,
-Envoi à l'employeur d'une attestation de suivi de stage.

Accessibilité : *En cas de situation de handicap, contactez-nous pour connaitre la faisabilité de votre intégration.*

Taux de satisfaction globale : 99,42%
Taux de recommandation : 100%

Pour qui ?

Toute personne exerçant des responsabilités d'organisation et d'encadrement d'équipes pratiquant des travaux sous tension BT, y compris les employeurs des Entreprises et leur encadrement.

Programme :

- Le TOP « temps d'Observation Préalable » conformément au prescrit Enedis,
- L'Organisation du comité des travaux sous tension et de SERECT,
- Législation relative aux TST et obligations,
- Présentation de la prescription sur les TST/BT (PRDE H.4.5-01), Habilitations, CET/BT, ATST, ITST, fiches Techniques,
- Analyse des risques électriques et mesures de prévention : matériel, outillage, équipement de protection individuelle,
- Les préparations de chantier, le processus opératoire,
- L'environnement électrique,
- Le rôle des acteurs,
- Cursus de formation TST-BT,
- Visualisation de film(s) court-circuit et port des EPI,
- Présentation d'accidents spécifiques.
- Visites de terrain en fonction des possibilités du client

Nota :
Les stagiaires doivent venir avec leurs EPI (gants, casque, chaussures de sécurité, tenue de travail adaptée)

INFO PRATIQUE - DELAIS D'ACCES : Les délais d'accès moyens sont généralement inférieurs à 1 mois à compter de la date de signature de notre proposition commerciale. Ce délai suppose que les dates de planification proposées soient rapidement validées par le demandeur de la formation.

Document mis à jour le 10/11/2025

HelioTEC
FORMATION RÉSEAUX ÉLECTRIQUES

Chargé de Travaux

Rôle et Responsabilité

Selon FD C18-510-1

Objectifs :

-Citer les acteurs de l'exploitation, leurs rôles et leurs relations,
-Appliquer les procédures relatives à l'accès à l'ouvrage,
Identifier les éléments importants de l'ordre de travail : description précise de la tâche, des conditions d'interventions et risques détectés, Identifier les responsabilités du CDT lors de la réalisation d'un chantier,
Identifier les dangers professionnels liés à la réalisation d'un chantier,
-Analyser les risques de toute nature,
-Préparer, organiser, respecter et faire respecter le bon déroulement d'un chantier,
-Assurer la sécurité des tiers et intervenants sur et dans l'environnement du chantier,
-Savoir rendre compte à la hiérarchie,
-Situer son niveau de responsabilité juridique.

Durée : 14 heures

Nombre de participants : 6 à 8 personnes par session

Prérequis :

-Comprendre, lire, écrire et parler le français.
-Avoir été formé à la prévention des risques électriques,
-Avoir une connaissance de la structure et de la technologie des réseaux électriques,
-Connaitre les bases de l'électricité (tension, intensité ...)

Tarif : Nous consulter

Accessibilité : *En cas de situation de handicap, contactez-nous pour connaitre la faisabilité de votre intégration.*

Taux de satisfaction globale : 99,70%
Taux de recommandation : 99,85%

Pour qui ?

Pour les chargés de travaux nouvellement nommés ou pour ceux qui nécessitent des révisions sur leurs rôles et l'importance de leur fonction en termes de responsabilité.

Programme :

- Le TOP « temps d'Observation Préalable » conformément au prescrit Enedis
- Le rôle et responsabilité du CDT
- Les différents documents nécessaires à l'accès au réseau
- Les opérations électriques sous tension, hors tension et dans l'environnement (consignation en 2 étapes)
- Pose de MALT et CC en BT et en HTA
- Les différents messages (MC, CRE, CR)
- Les acteurs du réseau (qui fait quoi)
- Les étapes incontournables dans l'organisation du chantier
- Préparer, organiser le chantier
- La signalisation temporaire
- Les responsabilités juridiques (civile et pénale)

Méthodologie :

- Alternance de méthodes actives, interrogatives, démonstratives favorisant la participation du stagiaire de manière ludique dans le but d'optimiser l'apprentissage.
- Contrôle individuel des connaissances en fin de stage
- Envoi à l'employeur d'une attestation de suivi de stage

Nota :

Les stagiaires doivent venir avec leurs EPI (gants, casque, chaussures de sécurité, tenue de travail adaptée)

INFO PRATIQUE - DELAIS D'ACCES : Les délais d'accès moyens sont généralement inférieurs à 1 mois à compter de la date de signature de notre proposition commerciale. Ce délai suppose que les dates de planification proposées soient rapidement validées par le demandeur de la formation.

Document mis à jour le 10/11/2025

HelioTEC
FORMATION RÉSEAUX ÉLECTRIQUES

Personnel de Manœuvre

Rôle et Responsabilité

Objectifs :

-Réaliser les différents types de manœuvres sur les Ouvrages HTA aériens, souterrains, Aero souterrains dans les règles de l'art, en toute sécurité, et conformément à la réglementation en vigueur,
-Les manœuvres HTA seront réalisés à la demande de certains acteurs de l'Exploitation et seront confirmées par le type de communication approprié.

Durée : 14 heures

Nombre de participants : 6 à 8 personnes par session

Prérequis :

Comprendre, lire, écrire et parler le français.
L'apprenant doit être électricien de formation et / ou avoir reçu une formation habilitations électriques ou risques électriques conformément à la FD C18-510-1 ou Recueil UTE C18 510
-Connaitre les bases de l'électricité (tension, intensité ...)

Tarif : Nous consulter

Méthodologie :

-Alternance entre la théorie et la pratique individuelle et collective en utilisant des méthodes actives, interrogatives, démonstratives favorisant la participation de l'apprenant de manière ludique dans le but d'optimiser l'apprentissage,
-Contrôle individuel des connaissances en fin de stage,
-Envoi à l'employeur d'une attestation de suivi de stage.

Accessibilité : *En cas de situation de handicap, contactez-nous pour connaitre la faisabilité de votre intégration.*

Taux de satisfaction globale : 99,25%
Taux de recommandation : 100%

Pour qui ?

Opérateur des réseaux électriques ou des installations ayant à réaliser des manœuvres HTA dans les règles de l'art.

Programme :

- Le TOP « temps d'Observation Préalable » conformément au prescrit Enedis
- Le rôle, les missions et les responsabilités du PDM
- La structure des réseaux HTA (en antenne, coupure d'artère, double dérivation…)
- Les différents appareils de coupure sur le réseau aérien HTA (IACM, IAT, Auguste…)
- Les différents appareils de coupure sur le réseau souterrain HTA (Cellules HTA)
- Les différents acteurs de l'Exploitation (CEX, CCO, Hiérarchique, CDC, CDC/CDR, PDS, CDT…)
- Les différents types de manœuvres HTA
- Les différentes communications (CR, CRE, MC…)
- La Prévention des Risques électriques lors des manœuvres sur le réseau HTA (Tension de toucher, tension de pas…)
- Les responsabilités juridiques, individuelles et collectives, Civiles et Pénales
- Transferts de responsabilités
- Connaitre le principe de fonctionnement des DDD (Détecteurs de défauts directionnels) et savoir les interpréter afin de localiser le défaut et réalimenter le réseau HTA au plus vite.
- Manœuvres et opérations de consignation et déconsignation à la demande du CDC
- Mise en sécurité sur fils HTA à terre sans déclenchement HTA

Nota :
Les stagiaires doivent venir avec leurs EPI (gants, casque, chaussures de sécurité, tenue de travail adaptée)

INFO PRATIQUE - DELAIS D'ACCES : Les délais d'accès moyens sont généralement inférieurs à 1 mois à compter de la date de signature de notre proposition commerciale. Ce délai suppose que les dates de planification proposées soient rapidement validées par le demandeur de la formation.

Document mis à jour le 10/11/2025

HelioTEC
FORMATION RÉSEAUX ÉLECTRIQUES

RIP

Responsable Identifié de la préparation.

Objectifs :

-Etablir les documents nécessaires à la préparation des accès liés à des travaux hors tension, sous tension, dans l'environnement, de séparation.

Durée : 35 heures

Nombre de participants : 6 à 8 personnes par session

Prérequis :

-Comprendre, lire, écrire et parler le français.
-Connaitre les bases de l'électricité
-Être habilité BC/HC
-Connaitre les bases de l'électricité (tension, intensité ...)

Tarif : Nous consulter

Méthodologie :

-Alternance entre la théorie et la pratique individuelle et collective en utilisant des méthodes actives, interrogatives, démonstratives favorisant la participation de l'apprenant de manière ludique dans le but d'optimiser l'apprentissage,
-Contrôle individuel des connaissances en fin de stage,
-Envoi à l'employeur d'une attestation de suivi de stage.

Accessibilité : *En cas de situation de handicap, contactez-nous pour connaitre la faisabilité de votre intégration.*

Taux de satisfaction globale : 98,50%
Taux de recommandation : 99,80%

Pour qui ?

Opérateur Exploitation Travaux Electriques dans le rôle de Responsable Identifié de la Préparation des accès sur les réseaux HTA et BT.

Programme :

- Le TOP « temps d'Observation Préalable » conformément au prescrit Enedis,
- Documents d'exploitation (NIP, FCM, Bon de travail, DAO),
- Intégrer la prévention des risques électriques liés aux accès aux ouvrages,
- Préparer des accès hors et sous tension liés à des travaux sur les réseaux HTA et BT,
- Les procédures : de mise en et hors exploitation, de mise en et hors conduite et de contrôle du schéma électrique,
- Les différents acteurs,
- Les différents Ouvrages et Installations,
- Les différentes zones d'environnement électriques.

Nota :

Les stagiaires doivent venir avec leurs EPI (gants, casque, chaussures de sécurité, tenue de travail adaptée)

INFO PRATIQUE - DELAIS D'ACCES : Les délais d'accès moyens sont généralement inférieurs à 1 mois à compter de la date de signature de notre proposition commerciale. Ce délai suppose que les dates de planification proposées soient rapidement validées par le demandeur de la formation.

Document mis à jour le 10/11/2025

HelioTEC
FORMATION RÉSEAUX ÉLECTRIQUES

Electrotechnique

Connaissances Générales



Durée : 14 heures

Nombre de participants : 8 à 10 personnes par session

Prérequis : Comprendre, lire, écrire et parler le français.

Tarif : Nous consulter

Méthodologie :
- Alternance de méthodes actives, interrogatives, démonstratives favorisant la participation de l'apprenant de manière ludique dans le but d'optimiser l'apprentissage,
- Envoi à l'employeur d'une attestation de suivi de stage.

Pour qui ?

Opérateurs et techniciens de réseau.

Objectifs :

Connaitre les bases de l'électricité pour intervenir sur les installations électriques.

Programme :

- Fonctionnement du réseau électrique (HTA-BT),
- Les grandeurs électriques de base (Tension, Intensité, Résistance, Puissance),
- Le transformateur de puissance,
- Le schéma électrique d'un Poste de Distribution HTA-BT,
- Les courants de défauts (ICC),
- Les appareils de mesure,
- Le fonctionnement du disjoncteur de branchement,
- Les appareils de protection,
- Les risques électriques,
- Les représentations schématiques.

Accessibilité : *En cas de situation de handicap, contactez-nous pour connaitre la faisabilité de votre intégration.*

Taux de satisfaction globale : 99,30%
Taux de recommandation : 99,55%

INFO PRATIQUE - DELAIS D'ACCES : Les délais d'accès moyens sont généralement inférieurs à 1 mois à compter de la date de signature de notre proposition commerciale. Ce délai suppose que les dates de planification proposées soient rapidement validées par le demandeur de la formation.

Document mis à jour le 10/11/2025

HelioTEC
FORMATION RÉSEAUX ÉLECTRIQUES

Electrotechnique

Approfondissement



Durée : 14 heures

Nombre de participants : 8 à 10 personnes par session

Prérequis :
-Comprendre, lire, écrire et parler le français.
-Savoir lire un schéma électrique.
-Connaitre les bases de l'électricité (tension, intensité ...)

Tarif : Nous consulter

Méthodologie :
- Alternance de méthodes actives, interrogatives, démonstratives favorisant la participation de l'apprenant de manière ludique dans le but d'optimiser l'apprentissage,
- Contrôle individuel des connaissances en fin de stage,
- Envoi à l'employeur d'une attestation de suivi de stage.

Accessibilité : *En cas de situation de handicap, contactez-nous pour connaitre la faisabilité de votre intégration.*

Taux de satisfaction globale : 98,90%
Taux de recommandation : 99,75%

Pour qui ?

Techniciens et encadrants de réseau.

Objectifs :

Comprendre le fonctionnement des matériels électrotechniques pour intervenir sur des installations électriques.

Programme :

- Fonctionnement du réseau électrique (HTA-BT),
- Les grandeurs électriques de base (Tension, Intensité, Résistance, Puissance),
- Le schéma électrique et le fonctionnement d'un réseau HTA,
- Le schéma électrique d'un poste HTA-BT,
- Les courants de défauts (ICC),
- Les appareils de mesure,
- Le fonctionnement du disjoncteur de branchement,
- Les appareils de protection,
- Les risques électriques,
- Les représentations schématiques,
- Les courants de court-circuit,
- Les puissances de transformateur,
- La mise en parallèle de deux transformateurs,
- Les représentations vectorielles, (Fresnel)
- Le cos et le triangle des puissances,
- Les différentes mesures,
- Les habilitations.

INFO PRATIQUE - DELAIS D'ACCES : Les délais d'accès moyens sont généralement inférieurs à 1 mois à compter de la date de signature de notre proposition commerciale. Ce délai suppose que les dates de planification proposées soient rapidement validées par le demandeur de la formation.

Document mis à jour le 10/11/2025

HelioTEC
FORMATION RÉSEAUX ÉLECTRIQUES

Mesures de Terres

SUR RESEAUX BT ET/OU HTA

Objectifs :

-Intégrer la prévention des risques électriques lors des phases de mesurages
-Réaliser une mesure de terre
-Connaître la résistivité de votre sol.
-Se protéger des aléas climatiques et surtension
-Eviter les interactions (couplages) avec les autres réseaux

Durée : 7 heures

Nombre de participants : 6 à 8 personnes par session

Prérequis :

-Comprendre, lire, écrire et parler le français.
-Connaître les notions de base de l'électrotechnique et la structure des réseaux HTA et BT.
-Être habilité en B1-H1

Tarif : Nous consulter

Méthodologie :

-Alternance entre la théorie et la pratique individuelle et collective en utilisant des méthodes actives, interrogatives, démonstratives favorisant la participation de l'apprenant de manière ludique dans le but d'optimiser l'apprentissage,
-Contrôle individuel des connaissances en fin de stage,
-Envoi à l'employeur d'une attestation de suivi de stage.

Accessibilité : *En cas de situation de handicap, contactez-nous pour connaitre la faisabilité de votre intégration.*

Taux de satisfaction globale : 98%
Taux de recommandation : 99%

Pour qui ?

Opérateur électricien ayant à concevoir, contrôler ou modifier une mise à la terre sur les réseaux HTA et BT.

Programme :

- Rôle d'une Mise à la terre,
- Résistivité du sol,
- Résistance d'une prise de terre,
- Mise en œuvre d'appareils de mesure agréés,
- Mesure de terres.
- Définition et rôle des prises de terre
- Les différents régimes de terre en HTA et en BT
- Le Régime TT
- Le régime TN
- Le régime IT
- Mesure terre des masses
- Mesure de couplage
- La tension de pas
- Les habilitations nécessaires
- Les précautions à prendre
- Exercices
- Mesures de résistivité
- Mesures TM
- Calcul du coefficient de couplage

Nota :
Les stagiaires doivent venir avec leurs EPI (gants, casque, chaussures de sécurité, tenue de travail adaptée)

INFO PRATIQUE - DELAIS D'ACCES : Les délais d'accès moyens sont généralement inférieurs à 1 mois à compter de la date de signature de notre proposition commerciale. Ce délai suppose que les dates de planification proposées soient rapidement validées par le demandeur de la formation.

Document mis à jour le 10/11/2025

NOUS SOMMES CERTIFIÉS DEPUIS LE 15 MARS 2022 !

- **Cette certification a pour objectif d'attester la qualité du processus mis en œuvre par les prestataires d'actions concourant au développement des compétences, qu'il s'agisse d'actions de formation, de bilans de compétences, d'actions permettant de faire valider les acquis de l'expérience ou d'actions de formation par apprentissage.**
- **Elle doit permettre une plus grande lisibilité de l'offre de formation auprès des entreprises et des usagers.**
- **La certification est une obligation légale pour bénéficier de fonds publics ou mutualises.**
- **La loi n° 2018-771 du 5 septembre 2018 pour la liberté de choisir son avenir professionnel prévoit dans son article 6 une obligation de certification, par un organisme tiers, des organismes réalisant des actions concourant au développement des compétences sur la base d'un référentiel national unique.**

QUALITIA

Qualiopi
processus certifié

RÉPUBLIQUE FRANÇAISE

La certification qualité a été délivrée au titre de la catégorie d'action suivante :
- Actions de formation

<u>INFO PRATIQUE - DÉLAIS D'ACCÈS</u> :

LES DÉLAIS D'ACCÈS MOYENS SONT GÉNÉRALEMENT INFÈRIEURS À 1 MOIS À COMPTER DE LA DATE DE SIGNATURE DE NOTRE PROPOSITION COMMERCIALE. CE DÉLAI SUPPOSE QUE LES DATES DE PLANIFICATION PROPOSÉES SOIENT RAPIDEMENT VALIDÉES PAR LE DEMANDEUR DE LA FORMATION.

ACCESSIBILITÉ :
EN CAS DE SITUATION DE HANDICAP, CONTACTEZ-NOUS POUR CONNAITRE LA FAISABILITÉ DE VOTRE INTÉGRATION.

Liste des partenaires locaux pouvant intervenir pour accompagner, former ou orienter les publics en situation de handicap :

- **L'ADPEI**
- **L'UNAPEI : Pour trouver le contact le plus proche de chez vous**
- **L'AGEFIPH : Pour découvrir quels organismes peuvent vous accompagner dans votre projet de formation**
- **L'ADAPT : Pour trouver l'établissement le plus proche de chez vous**
- **Les missions locales de votre département**
- **Votre conseiller pôle emploi**
- **La Maison Départementale des Personnes Handicapées (MDPH)**

VOUS SOUHAITEZ BENEFICIER D'UN CONSEIL, D'UNE EXPERTISE ET/OU D'UNE FORMATION « SUR MESURE » ?

NOUS POUVONS CONSTRUIRE AVEC VOUS UN PROJET ADAPTÉ À VOTRE BESOIN !

DEVIS GRATUIT
ET PERSONNALISÉ
SUR DEMANDE

CONTACTEZ-NOUS :

contact@heliotec-formation.com

+33 (0) 6 43 87 67 59